





**HOJA INFORMATIVA DE LA ACTIVIDAD  
EN FAMILIA EL CIELO DE UNA NOCHE DE VERANO  
LA SILLA DE FELIPE II**

**Descripción de la ruta:**

Ruta de dificultad media. Disfrutaremos de parajes que habitualmente se visitan de día en una pequeña aventura y podemos observar el skyline nocturno de la fachada noroeste de la ciudad de Madrid. Paseo – aventura para que disfruten los más pequeños y nos refresquemos con la brisa serrana.

**VALORACION DE DIFICULTAD METODO MIDE**

\*para mas informacion sobre las valoraciones MIDE pincha [Aquí](#)

		Silla de Felipe II familias	
horario	1h 45'	  1	severidad del medio natural
desnivel de subida	206 m	  1	orientacion en el itinerario
desnivel de bajada	0 m	  2	dificultad en el desplazamiento
distancia horizontal	6,0 Km	  2	cantidad de esfuerzo necesario
tipo de recorrido	Circular		

Condiciones de verano, tiempos estimados según criterio MIDE, sin paradas.

Calculado sobre datos de 2020.

**NUESTRA  
VALORACION**

**RECOMENDADO PARA**

TODAS LAS EDADES

**NIVEL DE DIFICULTAD**

**Fácil (Media distancia y  
desnivel moderado)**

**NIVEL DE ESFUERZO**

 **Medio-Mod**

 Baja  Media-Mod  Alta

**MAPA DEL RECORRIDO Y PERFIL**

